





MČR Seniorky B, Naděje mladší B

18.05.2024 - 19.05.2024 - Seniorky B(2008 a straší) - All Around , Award:

Rank	Country	Name/Club	Year									Choice				Score
				D	A	E	Ded.	D	A	E	Ded.	D	A	E	Ded.	
1. Q	CZE	Řiháková Laura SK MG MANTILA BRNO	2006	22.850 (2)				21.300 (2)				22.500 (4)				66.650
				8.400	6.850	7.600	-	8.100	6.550	6.650	-	8.400	6.800	7.300	-	
2. Q	CZE	Ponižilová Zuzana MG Elite Zlín	2002	22.200 (3)				20.900 (3)				22.700 (3)				65.800
				7.700	7.200	7.300	-	7.700	7.350	6.150	-0.30	7.800	7.550	7.350	-	
3. Q	CZE	Wright Ella Luisa T.J.Sokol Hodkovičky	2008	20.600 (6)				21.950 (1)				21.800 (5)				64.350
				7.500	6.700	6.400	-	8.400	6.800	6.750	-	8.000	6.800	7.000	-	
4. Q	CZE	Vařáková Kateřina TJ Spartak Přerov	2004	20.250 (9)				19.200 (12)				23.150 (2)				62.600
				6.900	7.150	6.200	-	6.300	6.950	6.250	-0.30	8.000	7.700	7.450	-	
5. Q	CZE	Tučková Nathali TJ Slavia Hradec Králové	2005	23.900 (1)				13.400 (41)				24.500 (1)				61.800
				9.200	7.250	7.450	-	4.900	4.900	4.200	-0.60	10.100	7.150	7.250	-	
6. Q	CZE	Wright Isabel Mia T.J.Sokol Hodkovičky	2008	20.500 (7)				20.200 (4)				21.100 (6)				61.800
				8.400	6.150	5.950	-	8.200	6.250	5.750	-	8.600	6.050	6.450	-	
7. Q	CZE	Korytová Ludmila Proactive Milevsko	1993	20.600 (5)				19.950 (7)				20.600 (10)				61.150
				6.000	7.200	7.400	-	5.600	7.450	6.900	-	6.700	6.900	7.000	-	
8. Q	CZE	Klimešová Barbora TJ Sokol Bedřichov	2008	19.400 (17)				19.700 (8)				20.800 (8)				59.900
				7.500	5.900	6.000	-	6.700	6.700	6.300	-	7.700	6.150	6.950	-	
9. Q	CZE	Beranová Elena TJ Slavoj Plzeň	2006	19.000 (18)				19.600 (10)				20.750 (9)				59.350
				6.500	6.400	6.100	-	6.200	6.950	6.450	-	7.000	6.900	6.850	-	
10. Q	CZE	Králová Karin Proactive Milevsko	2008	19.600 (14)				20.150 (5)				19.100 (16)				58.850
				6.900	6.050	6.650	-	6.700	6.950	6.500	-	6.900	6.650	6.150	-0.60	
11. Q	CZE	Orlová Klára TopGym Karlovy Vary	2006	21.200 (4)				18.200 (15)				19.300 (14)				58.700
				6.800	7.100	7.300	-	4.900	6.950	6.350	-	7.000	6.150	6.150	-	
12. Q	CZE	Kozová Lucie SSK Vítkovice	2006	18.050 (23)				20.050 (6)				20.050 (13)				58.150
				5.300	5.700	7.050	-	7.300	6.200	6.550	-	7.100	6.050	6.900	-	
13. Q	CZE	Zbožínková Eliška TJ Spartak Přerov	2007	20.100 (10)				19.200 (11)				18.850 (19)				58.150
				7.000	6.450	6.650	-	5.800	6.850	6.550	-	6.400	6.350	6.100	-	
14. Q	CZE	Kusalová Lada SK Trasko Vyškov	2007	19.450 (16)				17.800 (19)				20.850 (7)				58.100
				7.100	6.550	5.800	-	5.600	6.700	5.800	-0.30	7.000	6.800	7.050	-	
15. Q	CZE	Mráčková Tereza SK MG MANTILA Brno	2008	19.750 (13)				18.000 (17)				20.350 (11)				58.100
				7.100	6.150	6.500	-	6.500	6.200	5.300	-	7.500	6.600	6.250	-	
16. Q	CZE	Suchardová Barbora SC 80 Chomutov	2007	19.550 (15)				18.450 (14)				19.000 (18)				57.000
				6.600	6.200	6.750	-	6.100	6.350	6.000	-	6.500	5.950	6.550	-	
17. Q	CZE	Tomečková Monika TJ Spartak Přerov	2008	20.450 (8)				16.650 (25)				19.200 (15)				56.300
				7.200	6.350	6.900	-	5.000	5.600	6.050	-	6.900	5.950	6.650	-0.30	
18. Q	CZE	Tenorová Tereza SK MG MANTILA Brno	2006	20.050 (11)				19.650 (9)				16.150 (25)				55.850
				6.500	6.350	7.200	-	5.900	7.350	6.400	-	5.900	5.500	5.350	-0.60	
19. Q	CZE	Kodýdková Adina T.J.Sokol Hodkovičky	2008	17.700 (26)				18.700 (13)				19.050 (17)				55.450
				5.500	5.650	6.550	-	7.200	5.700	5.800	-	6.600	5.900	6.550	-	
20. Q	CZE	Václavičková Sofie SK MG MANTILA Brno	2008	19.750 (12)				18.050 (16)				16.900 (23)				54.700
				6.400	6.500	6.850	-	5.700	6.700	5.650	-	5.200	5.850	5.850	-	
21. Q	CZE	Blahová Sára SK PROVO Brno	2006	17.300 (29)				16.750 (23)				20.050 (12)				54.100
				5.800	5.950	5.550	-	5.000	5.850	5.900	-	6.600	6.400	7.050	-	
22. Q	CZE	Valehrachová Natálie SK TRASKO Vyškov	2008	18.150 (22)				17.050 (22)				18.100 (20)				53.300
				5.500	6.250	6.400	-	5.900	5.000	6.150	-	6.000	5.450	6.650	-	
23. Q	CZE	Kloubková Eliška TJ Sokol Jablonec nad Nisou	2007	17.100 (32)				17.850 (18)				17.900 (21)				52.850
				5.600	5.900	5.600	-	5.300	6.250	6.300	-	5.900	5.750	6.250	-	
24. Q	CZE	Hyblerová Amelie SK Triumf Praha	2008	17.350 (28)				17.750 (20)				17.600 (22)				52.700
				5.300	6.200	5.850	-	7.000	5.400	5.350	-	6.500	5.400	5.700	-	

Rank	Country	Name/Club	Year									Choice				Score
				D	A	E	Ded.	D	A	E	Ded.	D	A	E	Ded.	
25. Q	CZE	Koublová Karolína TJ Slavoj Plzeň	2008	18.550 (21)				17.400 (21)				15.900 (26)				51.850
				6.200	5.900	6.450	-	4.600	6.750	6.050	-	4.600	5.800	5.500	-	
26. Q	CZE	Karasová Denisa SK MG Olomouc	2006	18.750 (19)				15.850 (29)				16.850 (24)				51.450
				6.200	5.950	6.600	-	4.500	6.250	5.100	-	4.400	6.400	6.050	-	
27.	CZE	Kašínová Sabina SK MG MANTILA Brno	2006	17.850 (25)				16.150 (26)				-				34.000
				6.100	6.000	5.750	-	4.700	5.950	5.500	-	-	-	-	-	
28.	CZE	Švarcová Jolana SK MG MANTILA Brno	2008	18.600 (20)				14.800 (33)				-				33.400
				6.100	5.850	6.650	-	4.400	5.650	4.750	-	-	-	-	-	
29.	CZE	Murchová Ela Jasmin Sokol Praha VII	2005	16.000 (38)				16.700 (24)				-				32.700
				4.900	5.050	6.050	-	5.200	6.050	5.450	-	-	-	-	-	
30.	CZE	Lukášová Diana Slavia SK Rapid Plzeň	2007	16.550 (33)				15.950 (28)				-				32.500
				4.700	6.150	5.700	-	3.900	6.550	5.800	-0.30	-	-	-	-	
31.	CZE	Pelnářová Nela Slavia SK Rapid Plzeň	2008	17.450 (27)				15.000 (32)				-				32.450
				5.700	5.550	6.200	-	4.100	6.400	4.800	-0.30	-	-	-	-	
32.	CZE	Opřtová Klára SK PROVO Brno	2008	17.900 (24)				14.050 (36)				-				31.950
				5.900	5.300	6.700	-	3.800	4.950	5.300	-	-	-	-	-	
33.	CZE	Petrová Magdalena SK MG Dobruška	2007	16.050 (37)				15.700 (30)				-				31.750
				4.500	6.150	5.400	-	4.300	6.650	5.050	-0.30	-	-	-	-	
34.	CZE	Rybková Kristina SK Trasko Vyškov	2007	16.050 (36)				15.650 (31)				-				31.700
				5.000	5.450	5.600	-	4.200	5.500	5.950	-	-	-	-	-	
35.	CZE	Mačuljanová Karolina TJ Sokol Praha Královské Vinohrady	2008	15.550 (41)				16.100 (27)				-				31.650
				6.300	4.450	4.800	-	5.800	5.900	5.050	-0.65	-	-	-	-	
36.	CZE	Kárníková Eva TJ Lokomotiva z. s. Chomutov, MIKA - oddíl moderní gymnastiky	2018	17.250 (30)				13.400 (40)				-				30.650
				5.700	5.350	6.200	-	4.000	4.200	5.200	-	-	-	-	-	
37.	CZE	Bénová Barbora TJ Vysoké nad Jizerou	2005 S	15.850 (40)				14.350 (34)				-				30.200
				5.000	5.150	5.700	-	3.500	5.750	5.100	-	-	-	-	-	
38.	CZE	Tintschlová Martina TJ Slavoj Plzeň	2004	15.950 (39)				14.000 (37)				-				29.950
				4.500	5.650	5.800	-	2.700	5.400	5.900	-	-	-	-	-	
39.	CZE	Borková Amelie SK Triumf Praha	2008	17.100 (31)				12.700 (43)				-				29.800
				5.200	5.200	6.700	-	3.900	4.700	4.400	-0.30	-	-	-	-	
40.	CZE	Kadlecová Andrea GSK Tábor	2008	14.450 (45)				14.100 (35)				-				28.550
				4.100	5.050	5.300	-	4.100	5.200	4.800	-	-	-	-	-	
41.	CZE	Vojáčková Eliška Slavia SK Rapid Plzeň	2008	15.100 (43)				13.450 (39)				-				28.550
				4.800	5.150	5.150	-	2.600	5.950	4.900	-	-	-	-	-	
42.	CZE	Brožková Lucie TJ Slavoj Plzeň	2008	16.100 (35)				12.200 (47)				-				28.300
				4.500	5.500	6.100	-	3.500	4.900	3.800	-	-	-	-	-	
43.	CZE	Mojáková Anna SSK Vítkovice	2008	16.150 (34)				12.100 (48)				-				28.250
				5.000	5.000	6.150	-	2.900	4.350	4.850	-	-	-	-	-	
44.	CZE	Víznerová Veronika Slavia SK Rapid Plzeň	2006	14.250 (46)				13.550 (38)				-				27.800
				4.300	5.100	4.850	-	2.100	6.250	5.200	-	-	-	-	-	
45.	CZE	Charvátová Natálie TJ Sokol Ústí nad Labem	2004	14.950 (44)				12.750 (42)				-				27.700
				2.800	5.600	6.550	-	2.700	5.500	4.550	-	-	-	-	-	
46.	CZE	Formánková Lucie TJ Slavia Hradec Králové	2007	15.200 (42)				12.200 (46)				-				27.400
				4.500	5.350	5.350	-	2.900	5.000	4.300	-	-	-	-	-	
47.	CZE	Haišmanová Nikola Slavia SK Rapid Plzeň	2001	14.100 (47)				12.300 (44)				-				26.400
				3.900	5.200	5.000	-	2.800	5.200	4.300	-	-	-	-	-	
48.	CZE	Fukarová Nikol RGC Karlovy Vary, z.s.	2008	14.100 (48)				12.200 (45)				-				26.300
				5.300	4.550	4.250	-	2.600	4.950	4.650	-	-	-	-	-	
49.	CZE	Samková Eva TJ Slavoj Plzeň	2008	14.050 (49)				11.150 (50)				-				25.200
				3.600	5.650	5.400	-0.60	2.700	3.900	4.550	-	-	-	-	-	

Rank	Country	Name/Club	Year									Choice				Score
				D	A	E	Ded.	D	A	E	Ded.	D	A	E	Ded.	
50.	 CZE	Jelínková Sabina <i>SK ELI Dolní Břežany z.s.</i>	2008	13.250 (50)				11.350 (49)				-				24.600
				2.800	4.850	5.600	-	2.000	5.050	4.300	-	-	-	-	-	
51.	 CZE	Beranová Aneta <i>SK ELI Dolní Břežany z.s.</i>	2004	11.750 (51)				11.000 (51)				-				22.750
				2.400	4.450	4.900	-	2.100	4.400	4.800	-0.30	-	-	-	-	